

# Théorie Galop 1

/30

## Les connaissances générales

1/ Répondre par vrai ou faux aux différentes propositions :

Vrai	Faux
<input type="checkbox"/>	<input type="checkbox"/>
<input type="checkbox"/>	<input type="checkbox"/>
<input type="checkbox"/>	<input type="checkbox"/>
<input type="checkbox"/>	<input type="checkbox"/>

Prendre le temps de s'occuper de son poney, c'est le respecter

Le code de la route s'applique seulement pour les véhicules à moteurs et les 2 roues (moto)

Etre cavalier, c'est savoir garder son calme en toute situation

Si mon poney doit prendre le départ d'une compétition et qu'il est malade, je peux lui administrer tous les médicaments pour le soigner sans restriction

/5

## Les règles de sécurité à pied

2/ Cochez la ou les bonnes réponse(s) :


Les règles de sécurité à pied sont moins importantes que les règles de sécurité à poney

Les règles de sécurité à pied sont aussi importantes que les règles de sécurité à poney

Les règles de sécurité à pied sont plus importantes que les règles de sécurité à poney

3/ En club, le port du casque est facultatif :


Si je suis titulaire du galop 7

Si je ne fais pas de compétition

Dans aucun cas

## Connaissances du cheval

1/ Le poney est :


Une proie  
 Un prédateur

/1

2/ Le poney est un animal :


Omnivore : qui se nourrit d'aliment d'origine végétale ou animale

Herbivore : qui se nourrit d'herbe et de végétaux

Carnivore : qui se nourrit de viande

/1

3/ Le galop est une allure à :


2 temps

3 temps


4 temps

/1

4/ Indiquer en face de chaque flèche le terme correspondant

/3

- Tête
- Queue
- Croupe
- Dos
- Garrot
- Encolure
- Poitrail



5/ Les 3 allures principales sont :

- Le pas
- L'amble
- Le trot
- Le triple galop
- Le galop

/1

6/ Mettre chaque numéro à côté de l'attitude correspondante :

/3

- Agressif :
- Inquiet :
- Confiant :
- De mauvaise humeur :
- somnolant



S'occuper du poney

1/ Pour enlever le filet, je dois commencer par :

- Déboucler les rênes
- Déboucler les montants du filet
- Déboucler la sous gorge

/1

2/ Quand j'entre dans le boxe :

- Je vais directement lui mettre le licol
- Je préviens le poney
- Je capte son attention

/1

3/ Préciser dans quel ordre procéder pour enlever la selle :

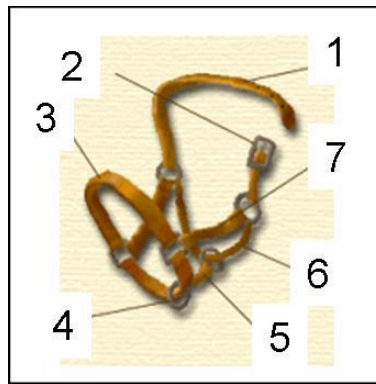
  
  
  
  

- Je pose la selle sur le porte selle
- Je pose la sangle sur le siège
- Je déboucle la sangle
- Je prends et soulève la selle
- Je remonte les étriers

/2

4/ Indiquez en face de chaque partie du licol le numéro correspondant :


	têtière
	montant
	boucle
	muserolle
	anneau
	alliance
	Sous gorge



/3

5/ Le matériel de pansage : indiquez à côté de chaque mot le numéro du dessin correspondant :

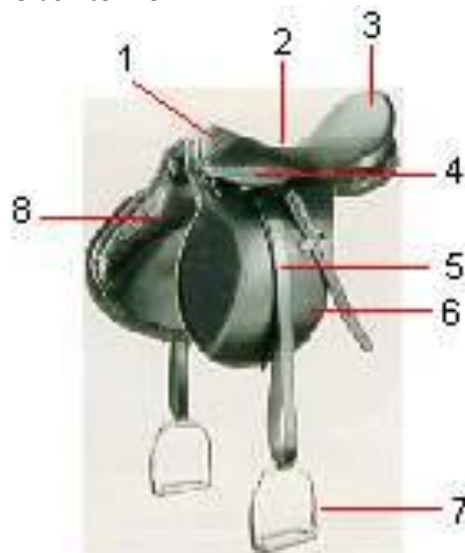
- Brosse douce
- éponge
- cure pieds
- étrille
- bouchon
- peigne



/3

6/ Les différentes parties de la selle : choisir le bon terme

- N° 1 = pommeau ou anneau
- N°2 = siège ou fauteuil
- N°3 = troussequin ou coussin
- N°4 = petit quartier ou grand quartier
- N° 5 : étrivière ou ceinture
- N°6 = quartier ou quart
- N°7 = étrier ou étrille
- N°8 = matelassure ou airbag



/5