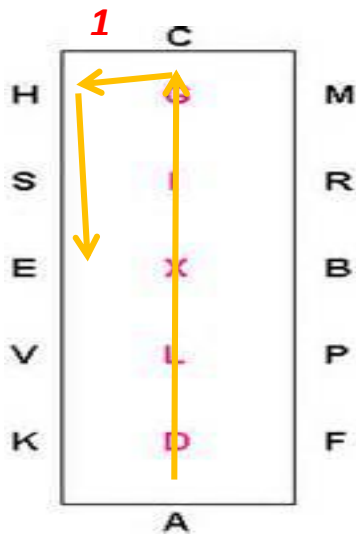
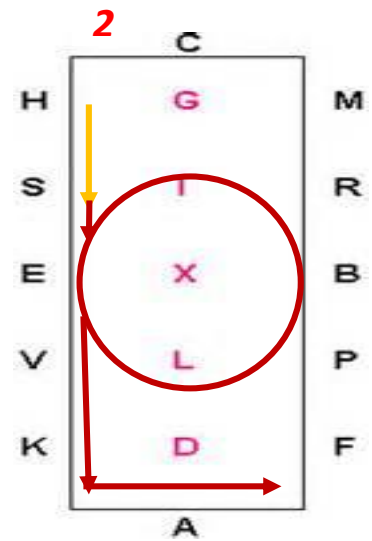


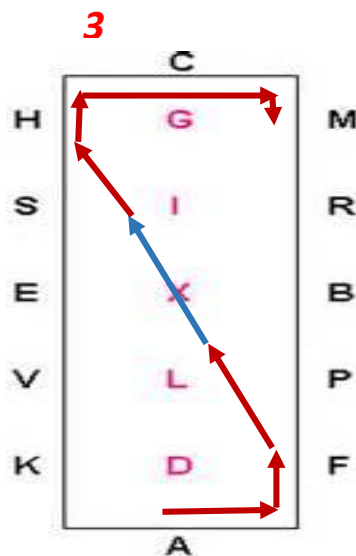
Reprise de Dressage Galop 3



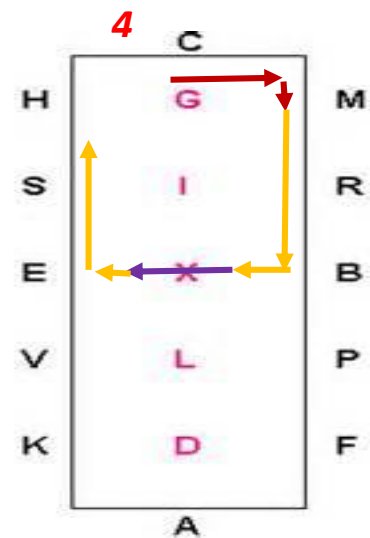
1) A-C : Entrée au trot assis
C : Piste à main gauche



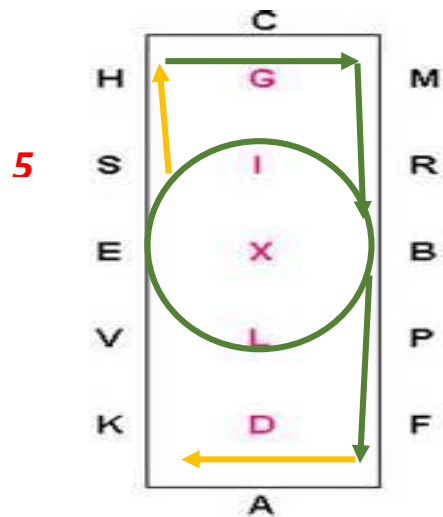
2) E : Cercle de 20 mètres au trot enlevé
Puis garder la piste jusqu'en F



3) F-H : Diagonale au trot enlevé, accélérer le trot quelques foulées.
Changer de bipède diagonal en H



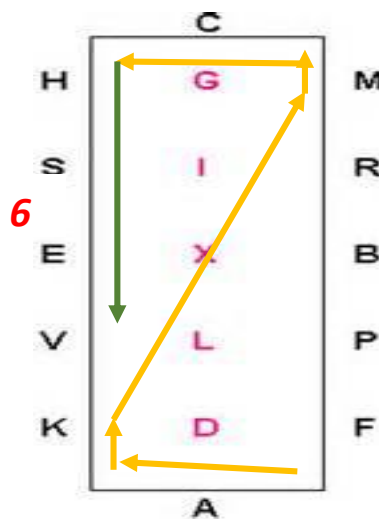
4) M : Trot assis
B : Doubler dans la largeur
Avant X : Repasser au pas
Après X : Repartir au trot
E : Piste à main gauche



5) Vers S : Partir au trot assis, puis galop à droite dans le coin H-C

B : Cercle de 20 mètres au galop à droite

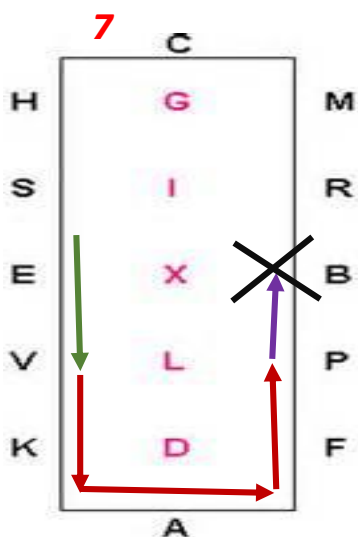
F : Repasser au trot assis



6) K-M : Diagonale au trot assis, déchausser et rechausser les étriers

Entre C et H, départ au galop à gauche

V : Repasser au trot enlevé



7) V-K-A : Trot enlevé

Continuer sur la piste jusqu'en P

Vers P : Repasser au pas

B : Arrêt, fin de la reprise